



**ISTITUTO TECNICO TECNOLOGICO STATALE  
“ GUGLIELMO MARCONI ” –**






VIALE DELLA LIBERTÀ, 14 – 47121 FORLÌ TEL. 0543/28620



PEC [fotf03000d@pec.istruzione.it](mailto:fotf03000d@pec.istruzione.it) PEO [fotf03000d@istruzione.it](mailto:fotf03000d@istruzione.it) SITO WEB [www.itisforli.it](http://www.itisforli.it)

CODICE FISCALE 80009470404 – CODICE MECCANOGRAFICO FOTF03000D

**SEDE FORLÌ GESTIONE DELLE EMERGENZE: EVACUAZIONE**

(Sunto a stralcio dal Piano di emergenza agg. 9/2024 )

<b>MISURE DI PREVENZIONE</b>	
	È vietato fumare e fare uso di fiamme libere nelle aree con divieto e nei locali dove l'accesso di personale è saltuario.
	E' vietato: <ul style="list-style-type: none"> <li>* manomettere estintori ed altri dispositivi di sicurezza;</li> <li>* ingombrare e/o sostare negli spazi antistanti gli estintori, gli idranti e le uscite di emergenza;</li> <li>* accumulare materiali infiammabili (carta, cartoni, etc).</li> </ul> <p>Si raccomanda altresì di <b>NON AZIONARE INTEMPESTIVAMENTE I PULSANTI DI ALLARME.</b></p> <p><u>Attenzione: l'azionamento improprio di pulsanti di allarme e la manomissione di dispositivi di sicurezza si configurano come reati</u></p>
<b>IN CASO DI INCENDIO</b>	
	Se formati, con gli estintori a disposizione tentare l'estinzione dell'incendio, salvaguardando la propria incolumità.
	Segnalare l'incendio e richiedere l'intervento dell'addetto alla prevenzione incendi e dei Vigili del Fuoco.
	Non usare acqua per spegnere incendi su apparecchiature elettriche e/o elettriche in tensione.

IN CASO DI EVACUAZIONE	
	<p>Abbandonare rapidamente e ordinatamente i locali a passo veloce, senza correre, seguendo le indicazioni delle vie di esodo.</p> <p>Assistere, con consapevolezza, le persone diversamente abili.</p> <p>Non recarsi per nessun motivo sul luogo dell'emergenza.</p> <p>Mettere in sicurezza il proprio posto di lavoro (disconnettere macchine, terminali ed attrezzature).</p> <p>Uscire nel più breve tempo possibile dal locale chiudendo la porta dietro di sé e assicurandosi che nessuno rimanga all'interno.</p> <p>In caso di incendio, se del caso, filtrare l'aria attraverso un fazzoletto, meglio se bagnato.</p>
	<p>Non utilizzare ascensori o montacarichi ma le scale.</p> <p>Non sostare lungo le vie di esodo creando intralci al transito.</p> <p>Non compiere azioni che possano provocare inneschi di fiamma (fumare, usare macchinari o accendere attrezzature elettriche).</p>

## A) Sistemi allarme presenti e dispositivi

Vengono di seguito indicati i dispositivi attualmente presenti, all'interno della scuola, necessari alla segnalazione e/o rilevazione di uno stato di emergenza ed attivazione dell'evacuazione:

CAMPANELLA; EVAC (ALLARME VOCALE); TARGHE-SEGNALATORI OTTICO ACUSTICI

**La campanella e il sistema EVAC sono, in alternativa, i dispositivi usati per segnalare gli stati di allarme ed attivare l'evacuazione; la campanella con tre squilli di tre secondi ciascuno e il sistema EVAC con messaggio vocale**

Sia la campanella che gli altoparlanti del sistema EVAC sono ubicati in ogni piano dell'istituto ed udibili in ogni sua parte. L'azionamento della campanella avviene dal pulsante posto al piano terra, nel punto presidiato dai collaboratori scolastici, mentre il pulsante di attivazione EVAC è nell'ufficio del Dirigente. È inoltre attivo l'impianto di **allarme automatico incendio** dotato di rilevatori e pulsanti ad azionamento manuale con avvisatori ottico acustici in grado di diffondere opportunamente il segnale di allarme in tutti i livelli dell'istituto con conseguente evacuazione.

## B) Zone di raccolta

L'area di raccolta è una zona esterna alla struttura preventivamente individuata (e riportata nelle planimetrie fissate a parete nell'edificio) ed adatta a raccogliere le persone in caso di evacuazione in modo da permettere il coordinamento ed il controllo dell'effettiva presenza di tutti, sia studenti che personale ed eventuali visitatori o altre persone presenti all'interno dell'edificio.

I punti di raccolta, sono i luoghi dove tutto il personale dovrà confluire in caso di evacuazione del plesso scolastico.

### B 1) PUNTO A

Situato nello spazio antistante l'ingresso principale davanti a Viale della Libertà ma sufficientemente lontano dall'uscita dell'Istituto. Presso tale area dovrà ritrovarsi tutto il personale defluito dall'uscita A del piano terra.

**B 2) PUNTO B**

Situato nello spazio antistante l'ingresso principale davanti a Via Marconi ma sufficientemente lontano dall'uscita dell'Istituto.

Presso tale area dovrà ritrovarsi tutto il personale defluito dall'uscita B del piano terra.

**B 3) PUNTO C**

Situato nello spazio antistante l'ingresso principale davanti a Via Galilei ma sufficientemente lontano dall'uscita dell'Istituto.

Presso tale area dovrà ritrovarsi tutto il personale defluito dall'uscita C del piano terra.

**B 4) PUNTO D**

Situato nel cortile compreso tra il blocco Officine e la Palestra.

Presso tale area dovranno ritrovarsi tutte le persone defluite dall'uscita D del piano terra.

**I PUNTI A, B, C E D SONO RISCONTRABILI E RINTRACCIABILI SULLE PLANIMETRIE RIGUARDANTI LE VIE DI ESODO PRESENTI NEI CORRIDOI E NELLA PALNIMETRIA GENERALE ALLEGATA SOTTO.**

